




**GERRIJTS**  
Naaimachine handel  
&  
Stomerij

www.naaimachinehandel.com  
www.paspop.com

Handelsstraat 14  
9501 ET Stadskanaal  
Tel. 0599 - 612419  
info@gerrijts.nl

6



Afb. 4

### Het inrijgen van de bovendraad

is bij de Kl. 130-6 en 130-14 op afbeelding 4 zichtbaar en geschiedt op de volgende manier:

Van de garenklos leidt men de draad eerst onder de haak 1 in de voorspanning 2 omhoog tussen de beide spanningsschijven 3 over de draadaantrekveer 4 onder de haak 5 door in het oog 6 naar de draadlegger 7 en door het oog 8 in het naaldstangoog 9 waarna de draad in de naald van voor naar achter wordt ingestoken.

### Het ophalen van de onderdraad en het begin van het naaien

Men houdt het bovineinde van de draad vast en laat de naald eenmaal op en neer gaan. De onderdraad komt dan in de vorm van een lus uit het steekgat en moet geheel worden opgehaald om tussen persvoet en steekplaat te komen liggen. De bovendraad moet nu eveneens onder de persvoet naast de onderdraad worden gelegd. Daarop schuift men de te naaien stof onder de persvoet, laat deze neer en begint te naaien. Men houde bij het begin van een naad de beide draadeinden vast, totdat men enige steken gemaakt heeft. Men brenge de machine nimmer in werking, wanneer geen stof onder de stikvoet ligt.

### Het spannen van de bovendraad


geschiedt door middel van de spanningsmoer M (afb. 4), draait men deze aan , dan wordt de spanning sterker, door losdraaien  zwakker. Heeft men nu bij een bepaald garen de juiste spanning, zo behoeft men slechts het cijfer op de spanningsklok te onthouden, hetwelk op het cijfer der daarachter liggende huls wijst.

7

te bevelen de naaivoet met rond naaldgat No. 25654 en de steekplaat met rond naaldgat No. 41238 te gebruiken.

### Voor het maken van siernaden


Voor eenvoudige rechte siernaden is de normale naaivoet voldoende. Voor het verkrijgen van evenwijdige naden, b. v. bij het maken van kindewagendekens enz. is de kantstikker met liniaal No. 41350 zeer goed geschikt.



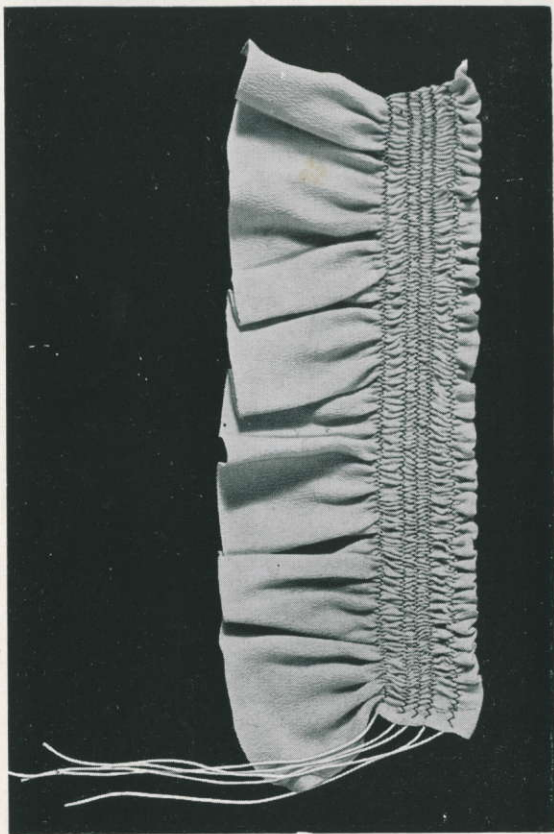
Afb. 11

Door afwisselend een juist gebruik te maken van rechte en zigzagsteek in verschillende breedten en steeklengten verkrijgt men zeer mooie patronen (afb. 10).

Het verplaatsen van de rechte stiknaad naar links of rechts leidt nog tot verdere gebruiksmogelijkheden (afb. 11). Geleurd garen verhoogd nog het effect.



Afb. 12



Afb. 26

Voor


### Rimpelwerk

kan deze soort biezen aan blouses, kinderkleding, kussens enz. eveneens worden aangebracht (afb. 26). Het ene eind van het inloopkoord wordt vastgehecht en na het klaarmaken der naad wordt het koord gespannen. De stof kan thans naar wens in fijne gelijkmatige plooiën samengetrokken worden. Het tweede eind van het koord moet nu eveneens vastgehecht worden om een opengaan der rimpeling te voorkomen.

### Gerrijts

Handelsstraat 14  
9501 ET Stadskanaal  
tel. 0599-612419

info@naaimachinehandel.com  
**www.naaimachinehandel.com**  
en [www.paspop.com](http://www.paspop.com)




Afb. 37

### Het traponderstel

met kogellager-trekstang vereist maar weinig zorg. Het is voldoende nu en dan een weinig olie aan de rustpunten der krukas bij a en b alsook aan de bout van de trede bij c en d te geven (afb. 39).

Het kogellager aan de trekstang is in de fabriek met consistent vet gevuld, dat voor lange tijd het smeren overbodig maakt. Later gebruike men echter alleen consistent vet, omdat olie bij de vlugge bewegingen van het onderstel wegloopt en vlekken op de kleding kan veroorzaken.

Wanneer men na langdurig gebruik een kloppend geluid in het onderstel waarneemt, hetwelk door speelruimte in de lagers ontstaat, dan draaie men met de bijbehorende speciaalschroefsleutel het kogellager e en met de schroevendraaier de schroef f aan de bout van het treelager licht aan (afb. 38). Ook lette men er op, of de bout d niet losgeraakt is. Desnoods draaie men een der beide schroeven aan bout d los, drukke de bout vast aan en draaie de bevestigingsschroef weer goed vast. Ook de lagers der krukas kunnen op deze wijze goed bijgesteld worden.



Afb. 38